

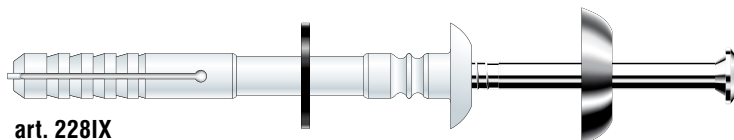
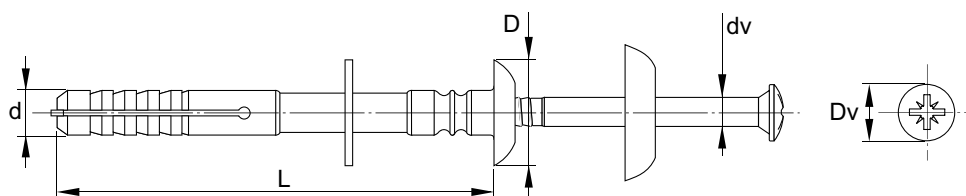


art. 228

TASSELLO RAPIDA ESPANSIONE
 con guarnizione e rondella copritesta

art. 228TM

art. 228RE

art. 228IX


Impiego - Caratteristiche


Impiego

Tassello rapida espansione assemblato con orlo copri tassello e guarnizione EPDM. Adatto al fissaggio di profili e lamierati preverniciati testa di moro, rame, inox. Fissaggio consigliato su calcestruzzo, pietra e mattone.

Caratteristiche
228TM

Corpo: Nylon PA6
 Colore: Testa di moro
 Vite e rondella: Acciaio ✓
 verniciate
 Guarnizione: gomma

228RE

Corpo: Nylon PA6
 Colore: Testa di moro
 Vite e rondella: Rame ✓
 Guarnizione: gomma

228IX

Corpo: Nylon PA6
 Colore: Bianco
 Vite e rondella: Inox ✓
 Guarnizione: gomma

art. 228TM

Codice	d Diametro foro	L Lunghezza corpo	D Diametro testa corpo	dv Diametro vite	Diametro rondella	Confezione	Imballo	Euro x 1000 pz
228TM630	6	26	14	3,8	17	200	1600	
228TM640	6	36	14	3,8	17	200	1600	
228TM650	6	46	14	3,8	17	150	1200	
228TM660	6	56	14	3,8	17	100	1200	
228TM680	6	80	14	3,8	17	100	1200	
228TM610	6	100	14	3,8	17	75	900	

art. 228RE

228RE630	6	26	14	3,8	17	200	1600	
228RE640	6	36	14	3,8	17	200	1600	
228RE650	6	46	14	3,8	17	150	1200	
228RE660	6	56	14	3,8	17	100	1200	
228RE680	6	80	14	3,8	17	100	1200	

art. 228IX

228IX630	6	26	14	3,8	17	200	1600	
228IX640	6	36	14	3,8	17	200	1600	
228IX650	6	46	14	3,8	17	150	1200	
228IX660	6	56	14	3,8	17	100	1200	
228IX680	6	80	14	3,8	17	100	1200	
228IX610	6	100	14	3,8	17	75	900	